

Schulwegplan Taufers im Münstertal



Liebe Kinder, liebe Eltern ...

Tauferer Kinder lieben es, den Schulweg selbständig und mit ihren Freunden zu bewältigen!



- Sie können Freundschaften pflegen und ihre sozialen Verbindungen stärken
- Kinder, die den Schulweg aktiv bewältigen, sind konzentrierter und leistungsfähiger in der Schule. Die Bewegung stärkt nicht nur den Körper, sondern tut auch der Psyche gut.
- Selbständig zur Schule zu gehen, fördert die Erfahrung der Selbstwirksamkeit und die Verbesserung der Raumwahrnehmung

Mit dem Fahrrad, liebe Kinder:



- Gebt immer auf die anderen Verkehrsteilnehmer acht
- Fahrt mit dem Fahrrad hintereinander und fahrt langsam
- Tragt einen Fahrradhelm
- Kontrolliert vor der Fahrt Licht und Bremse
- Besonders im Winter: tragt helle und gut sichtbare Kleidung

Im Auto, liebe Eltern:

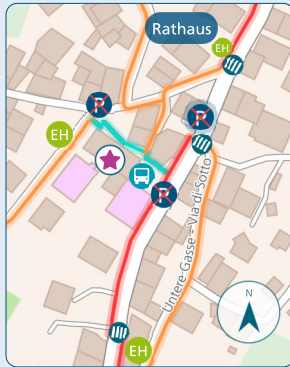


- Seien Sie im Straßenverkehr Vorbild
- Starten Sie rechtzeitig zuhause und vermeiden dadurch Hektik



Falls es ihnen nicht möglich ist, ihr Kind zu Fuß, mit dem Fahrrad oder mit dem Bus zur Schule zu schicken, nutzen Sie bitte die empfohlenen Elternhaltestellen zum Bringen oder Abholen mit dem Auto. Lassen Sie ihr Kind die letzten 100 m allein bewältigen. Dies fördert ein sicheres Schulumfeld für alle Schüler und Schülerinnen und die Erfahrung von Selbstständigkeit Ihres Kindes.

- Empfohlener Haltepunkt für Eltern**
- Parken gefährdet Kinder**



Bitte hilf mir, den Weg selbst zu gehen!

Der Schulwegplan wurde unter Einbeziehung der Eltern und Kinder des Kindergartens und der Grundschule sowie in Zusammenarbeit mit Technikern erstellt. Die empfohlenen Schulwege basieren auf den gesammelten Hinweisen und Verbesserungsvorschlägen. Schauen Sie sich den Plan vor Schulbeginn mit Ihrem Kind an, besprechen Sie die Gefahrenquellen und üben Sie die empfohlenen Wege gemeinsam ein.



BITTE FOLGE DIESEN EMPFOHLENE GEHWEGEN:

- Sichere Wege ★★★★★
- Ruhigere Wohnstraßen, aber gelegentlich durchfahrende Autos ★★
- Hauptstraße, sei besonders vorsichtig! ★
- Schule & Kindergarten
- Zebrastreifen
- Hinweis
- Gefahrenstelle
- Haltestelle Schulbus

VORSICHT BEI DER HAUPTSTRASSE!



Bitte wechsele auf dem Zebrastreifen die Straßenseite und folge der Straße auf der empfohlenen Straßenseite.



Gemeinde **Comune di Tubre**
Taufers im Münstertal



Piano dei percorsi casa-scuola di Tubre



Cari bambini e bambine, cari genitori...

I bambini di Tubre amano andare a scuola autonomamente e in compagnia dei propri amici!



- Si possono fare nuove amicizie e rafforzare quelle già esistenti.
- Andare a scuola muovendosi attivamente favorisce la concentrazione e la resa in classe è migliore. Il movimento non solo rinforza il corpo, ma fa bene anche alla mente
- Andare a scuola da soli rafforza la fiducia nelle proprie capacità e migliora la percezione dello spazio

In bici, cari bambini e bambine:



- Fate sempre attenzione agli altri utenti della strada
- Quando siete in bici viaggiate in fila e mantete una velocità moderata
- Indossate un casco da bicicletta
- Controllate luci e freni prima di partire
- Specialmente in inverno: indossate abbigliamento chiaro e ben visibile

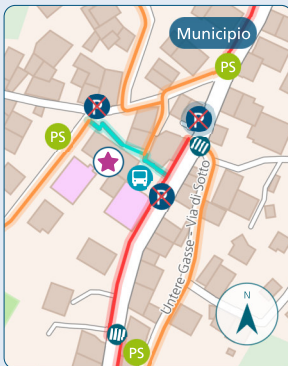
In auto, cari genitori:



- Siate un esempio nel traffico
- Partite da casa con sufficiente anticipo per evitare situazioni di stress



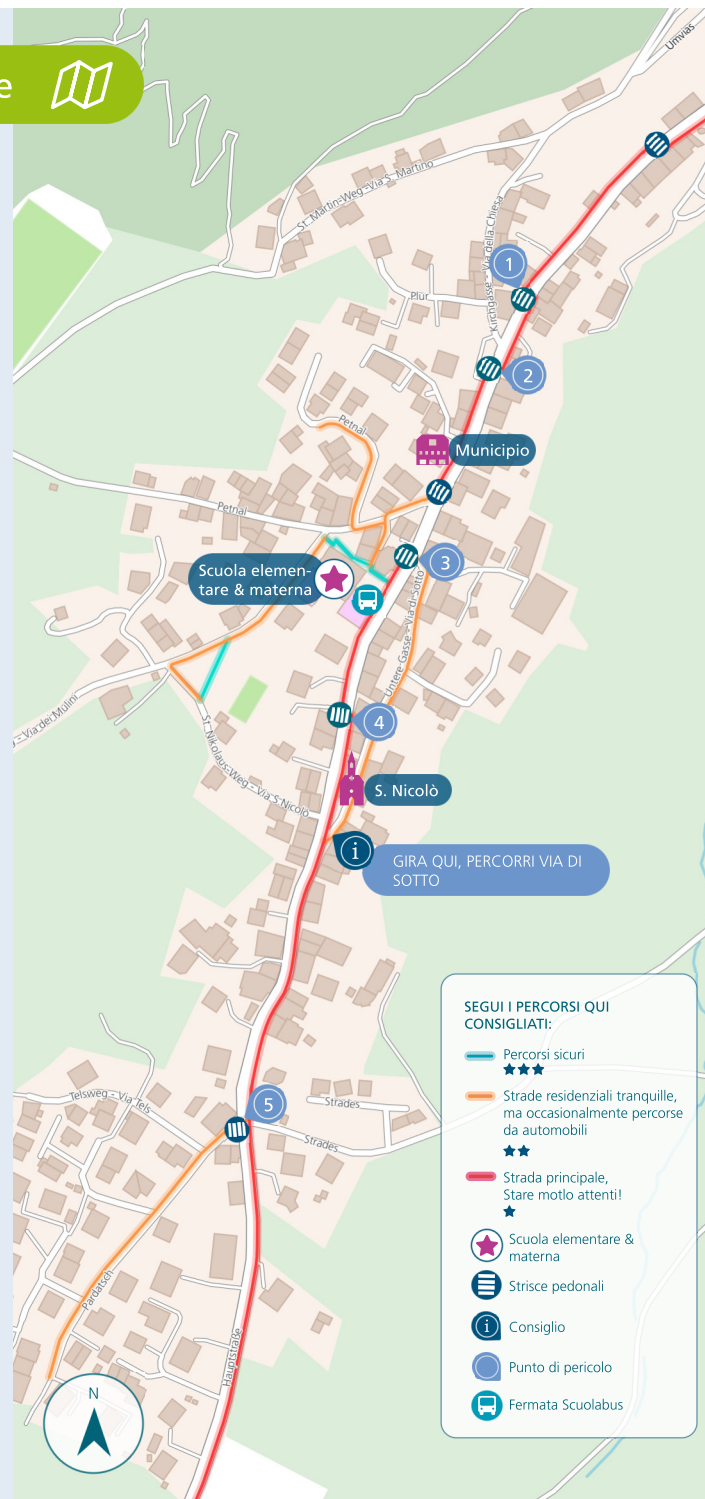
Se non vi è possibile accompagnare vostro figlio o vostra figlia a scuola a piedi, in bicicletta o con l'autobus, vi preghiamo di utilizzare i punti di sosta temporanea consigliati per i genitori per lasciare o prendere i bambini. Lasciate che percorrano da sole o soli gli ultimi 100 metri. Questo contribuisce a creare un ambiente scolastico sicuro per tutti gli alunni e favorisce l'autonomia dei bambini.



- PS** Punto di sosta raccomandato per i genitori
- P** Posteggiare qui compromette la sicurezza dei bambini

Aiutami a fare il percorso autonomamente!

Il piano dei percorsi casa-scuola è stato elaborato in collaborazione con i bambini e dei genitori della scuola elementare e materna, in collaborazione con esperti del settore. I percorsi scolastici consigliati si basano su questi suggerimenti e proposte di miglioramento. Esaminate il piano con vostra figlia o vostro figlio prima dell'inizio della scuola, analizzate le fonti di pericolo e percorrete insieme i tragitti raccomandati.



SEGUI I PERCORSI QUI CONSIGLIATI:

- Percorsi sicuri ★★★★★
- Strade residenziali tranquille, ma occasionalmente percorse da automobili ★★
- Strada principale, Stare molto attenti! ★
- Scuola elementare & materna
- Strisce pedonali
- Consiglio
- Punto di pericolo
- Fermata Scuolabus

FARE ATTENZIONE SULLA STRADA PRINCIPALE!



Cambia il lato della strada usando le strisce pedonali e segui la strada sul lato consigliato.



Gemeinde / Comune di Tubre
Taufers im Münstertal

